



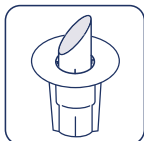
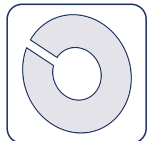
# Gebruiksaanwijzing HeltiQ Steelwratjes

- Uitsluitend voor uitwendig gebruik - Alleen gebruiken voor de behandeling van steelwratjes bij personen van 18 jaar of ouder -

Lees voor gebruik de gebruiksaanwijzing. Het product uitsluitend gebruiken zoals voorgeschreven. Het niet juist opvolgen van de gebruiksaanwijzing kan resulteren in huidbeschadiging zoals bevriezingsverschijnselen.

Niet gebruiken wanneer de verpakking of het spuitbusje beschadigd is.

## INHOUD HELTIQ STEELWRATJES



- 1 38 ml spuitbusje met kap; bevat Dimethylether (DME)
- 1 gebruiksaanwijzing
- 8 beschermpleisters
- 8 wegwerpapplicatoren met foamstift

## PRODUCTOMSCHRIJVING

HeltiQ Steelwratjes is een product voor het behandelen van steelwratjes in de hals, nek, onder de oksels of borsten door middel van bevriezing.

## HET HERKENNEN VAN STEELWRATJES

Steelwratjes, ook wel fibromen genoemd, komen voor bij zowel mannen als vrouwen. Steelwratjes zijn niet besmettelijk. Ze ontstaan met name in de hals, nek, onder de oksels of borsten. HeltiQ Steelwratjes kun je alleen gebruiken bij steelwratjes die op deze gebieden voorkomen.

Een steelwratje is te herkennen wanneer deze aan de volgende criteria voldoet:

- Huidskleurig
- Zacht en makkelijk te bewegen
- Pijnloos
- Steekt uit en heeft een smal steeltje

## BEOOGD GEBRUIK

Het product is ontwikkeld om steelwratjes te behandelen in de hals, nek, onder de oksels of borsten bij personen van 18 jaar en ouder.

Het product is zonder recept verkrijgbaar.

## CONTRA-INDICATIES

HeltiQ Steelwratjes mag niet worden gebruikt:

- Als er sprake is of is geweest van een bevestigde diagnose van kanker en/of behandeling wordt ondergaan tegen kanker
- Bij steelwratjes groter dan 4 mm. Deze kunnen niet behandeld worden met deze methode
- Wanneer de kleur van het steelwratje afwijkt van de kleur van de omliggende huid
- Ter behandeling van genitale wratten of bij steelwratjes op de billen
- Op een donkere of licht gepigmenteerde huid
- Wanneer het steelwratje haar bevat, hard aanvoelt of bloedt
- Wanneer het steelwratje gevoelig, geïrriteerd of ontstoken is
- Als er sprake is van gevoeligheid of allergie tegen extreme kou (urticaria)
- Bij personen met diabetes of stoornissen in de bloedsomloop o.a. ziekte van Raynaud
- Bij personen die immunosuppressiva slikken of bij personen met een auto-immuun ziekte
- Bij Hiv-geïnfecteerde personen
- Bij personen die antistollingsmiddelen slikken en hemofiliepatiënten
- Bij personen onder de 18 jaar
- In combinatie met andere steelwratjes behandelingen

## WAARSCHUWINGEN EN VOORZORGSMAATREGELEN

- Zeer licht ontvlambaar spuitbusje. Houder onder druk: kan open barsten bij verhitting. Verwijderd houden van warmte, hete oppervlakken, vonken, open vuur en andere ontstekingsbronnen
- Niet roken
- Uitsluitend voor uitwendig gebruik
- Ook na gebruik niet doorboren of verbranden
- Niet in een open vuur of op andere ontstekingsbronnen spuiten
- Niet blootstellen aan temperaturen boven 50 °C
- Buiten het bereik van kinderen houden
- Spuitnevel niet inademen
- Vermijd contact met de ogen. Spray niet in of richting het oog, dit kan leiden tot bevriezing en/of blindheid
- Het steelwratje niet meer dan 4 keer behandelen met steeds 2 weken tussen de behandelingen. Raadpleeg een arts wanneer de behandeling na 4 keer geen resultaat heeft gehad
- Het product kan huidbeschadiging zoals bevriezingsverschijnselen, littekenvorming of hypo-/hyperpigmentatie veroorzaken wanneer het niet volgens de gebruiksaanwijzing wordt gebruikt
- Wanneer je het product wilt gebruiken tijdens de zwangerschap of in de periode dat je borstvoeding geeft, raadpleeg dan vooraf een arts




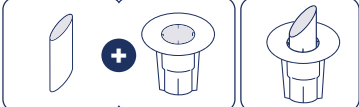
# Gebruiksaanwijzing HeltiQ Steelwratjes

- Uitsluitend voor uitwendig gebruik - Alleen gebruiken voor de behandeling van steelwratjes bij personen van 18 jaar of ouder -

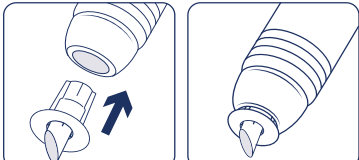
## GEBRUIKSAANWIJZING

Let op! De plastic kap niet van het spuitbusje verwijderen!

- 


Plaats een beschermpleister om het te behandelen steelwratje.
- 

Plaats de applicator in de opening van de kap. Hiervoor het spuitbusje goed bij de kap vasthouden. Het spuitbusje, tijdens het plaatsen van de applicator, naar beneden houden.

**Let op!** De hygiënische wegwerpapplicatoren zijn voor éénmalig gebruik. Gebruik voor elk steelwratje een nieuwe applicator. Raak het oppervlak van de gebruikte applicator niet aan. Aanraken van de gebruikte applicator kan de huid bevriezen.
- 

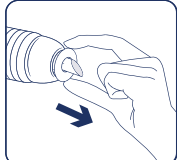
Druk stevig met de duim **4x** direct na elkaar op de onderkant van het spuitbusje om de applicator te bevochtigen. **Houd het spuitbusje 10 seconden naar beneden gericht.**

**Let op!** Plaats de applicator nog NIET op het steelwratje.

**Let op!** Houd de applicator van het lichaam af wanneer je het spuitbusje activeert. Het spuitbusje niet richten op anderen.
- 

Druk de applicator licht tegen het steelwratje aan gedurende **40 seconden.**

Verwijder de beschermpleister direct na de behandeling.

**Let op!** In het geval dat enkele steelwratjes dicht bij elkaar liggen, wordt elk steelwratje apart behandeld met minimaal 1 dag tussen de behandeling.
- 

Verwijder voorzichtig de applicator uit de kap

**Let op!** Raak het oppervlak van de gebruikte applicator niet aan en houd deze weg van huidoppervlaktes. Aanraken van de gebruikte applicator kan de huid bevriezen.

**Waarschuwing!** Niet meer dan 2 steelwratjes per keer behandelen. Als een steelwratje na 14 dagen niet is verdwenen, herhaal dan de behandeling. Behandel het steelwratje niet vaker dan 4 keer. Raadpleeg een arts wanneer de behandeling na 4 keer geen resultaat heeft opgeleverd.

## NA DE BEHANDELING

- Er kan na de behandeling een blaar ontstaan; deze blaar niet doorprikken
- Niet aan het behandelde steelwratje komen of krabben
- Houd het behandelde steelwratje schoon om infectie te voorkomen
- Zwemmen, wassen, baden en douchen is toegestaan

## BEWAARADVIES

- Bewaren in een koele en droge ruimte op kamertemperatuur (maximaal 25 °C)
- De inhoud en de verpakking weggooien volgens de plaatselijke voorschriften

## POTENTIËLE BIJWERKINGEN

- Cryotherapie kan hypopigmentatie (lichte plekken) of hyperpigmentatie (donkere plekken) veroorzaken. Deze zullen na verloop van tijd verdwijnen
- Bloeden
- Blaavorming
- Littekenvorming naar aanleiding van het niet juist opvolgen van deze gebruiksaanwijzing
- Tijdelijk ongemak zoals pijn of een prikkend gevoel

Raadpleeg bij twijfel of bij het ontstaan van een ontsteking/complicatie een arts.

## KLACHTEN EN KLANTENSERVICE

Elk ernstig incident in verband met dit product moet worden gemeld aan Koninklijke Utermöhlen NV en aan de nationale autoriteiten. Neem contact op met Koninklijke Utermöhlen NV bij vragen of problemen met het product. Koninklijke Utermöhlen NV is tijdens kantooruren bereikbaar op telefoonnummer +31 (0)561 69 33 66.

HeltiQ Steelwratjes is een medisch hulpmiddel.



Geproduceerd door:

Koninklijke Utermöhlen NV, De Overweg 1, 8471 ZA Wolvega  
Nederland +31 (0)561 69 33 66



0344